


# SOT-23 LED, Diffused

## LS S260, LY S260, LG S260



### Nicht für Neuentwicklungen / Not for New Designs

#### Besondere Merkmale

- **Gehäusetyyp:** eingefärbtes, diffuses SOT-23-Gehäuse
- **Besonderheit des Bauteils:** kleine Bauform im Industriestandard 3,0 x 2,6 x 1,1 mm
- **Wellenlänge:** 628 nm (super-rot), 590 nm (gelb), 570 nm (grün)
- **Abstrahlwinkel:** 140°
- **Technologie:** GaAlP
- **optischer Wirkungsgrad:** 1,5 lm/W (super-rot, gelb), 2,5 lm/W (grün)
- **Gruppierungsparameter:** Lichtstärke
- **Verarbeitungsmethode:** für alle SMT-Bestücktechniken geeignet
- **Lötmethode:** IR Reflow Löten
- **Vorbehandlung:** nach JEDEC Level 2
- **Gurtung:** 8-mm Gurt mit 3000/Rolle, ø180 mm oder 12000/Rolle, ø330 mm

#### Anwendungen

- optischer Indikator
- Hinterleuchtung (LCD, Handy, Schalter, Tasten, Displays, Werbebeleuchtung, Allgemeinbeleuchtung)

#### Features

- **package:** colored, diffused SOT-23 package
- **feature of the device:** small package in industry standard 3.0 x 2.6 x 1.1 mm
- **wavelength:** 628 nm (super-red), 590 nm (yellow), 570 nm (green)
- **viewing angle:** 140°
- **technology:** GaAlP
- **optical efficiency:** 1.5 lm/W (super-red, yellow), 2.5 lm/W (green)
- **grouping parameter:** luminous intensity
- **assembly methods:** suitable for all SMT assembly methods
- **soldering methods:** IR reflow soldering
- **preconditioning:** acc. to JEDEC Level 2
- **taping:** 8-mm tape with 3000/reel, ø180 mm or 12000/reel, ø330 mm

#### Applications

- optical indicators
- backlighting (LCD, cellular phones, switches, keys, displays, illuminated advertising, general lighting optical indicators)

Typ Type	Emissionsfarbe Color of Emission	Gehäusefarbe Color of Package	Lichtstärke Luminous Intensity $I_F = 10 \text{ mA}$ $I_V \text{ (mcd)}$	Bestellnummer Ordering Code
LS S260-DO	super-red	red diffused	$\geq 0.45$	Q62703-Q1640
LY S260-DO	yellow	yellow diffused	$\geq 0.45$	Q62703-Q1657
LG S260-DO	green	green diffused	$\geq 0.45$	Q62703-Q1608

Helligkeitswerte werden mit einer Stromeinprägedauer von 25 ms und einer Genauigkeit von  $\pm 11 \%$  ermittelt.

Luminous intensity is tested at a current pulse duration of 25 ms and an accuracy of  $\pm 11 \%$ .

**Grenzwerte**  
**Maximum Ratings**

Bezeichnung Parameter	Symbol Symbol	Wert Value	Einheit Unit
Betriebstemperatur Operating temperature range	$T_{op}$	- 55 ... + 100	°C
Lagertemperatur Storage temperature range	$T_{stg}$	- 55 ... + 100	°C
Sperrschichttemperatur Junction temperature	$T_j$	+ 100	°C
Durchlaßstrom Forward current	$I_F$	30	mA
Stoßstrom Surge current $t \leq 10 \mu s, D = 0.005$	$I_{FM}$	0.5	A
Sperrspannung Reverse voltage	$V_R$	5	V
Leistungsaufnahme Power dissipation $T_A \leq 25 \text{ °C}$	$P_{tot}$	95	mW
Wärmewiderstand Thermal resistance Sperrschicht/Umgebung Junction/ambient	$R_{th JA}$	750	K/W
Sperrschicht/Löt看 Junction/solder point Montage auf PC-Board FR 4 (Padgröße $\geq 16 \text{ mm}^2$ ) mounted on PC board FR 4 (pad size $\geq 16 \text{ mm}^2$ ) Minimale Beinchenlänge Minimum lead length	$R_{th JS}$	350	K/W

Kennwerte ( $T_A = 25\text{ °C}$ )

Characteristics

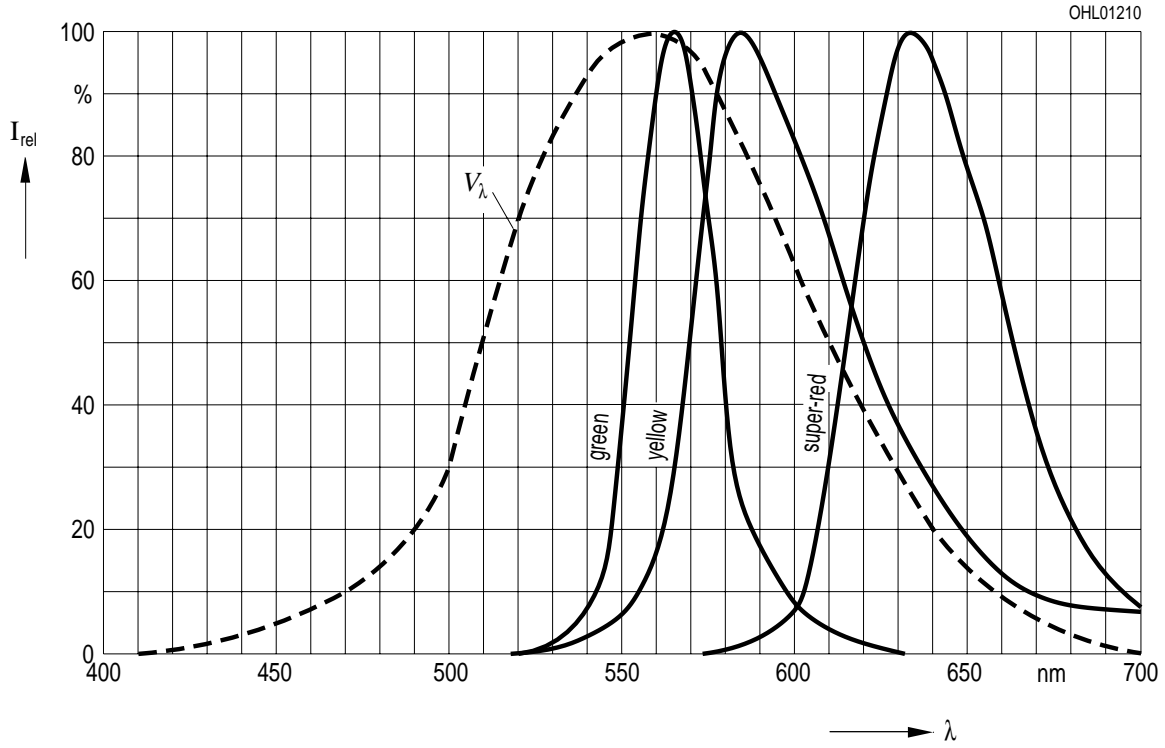
Bezeichnung Parameter	Symbol Symbol	Wert Value			Einheit Unit
		LS	LY	LG	
Wellenlänge des emittierten Lichtes Wavelength at peak emission $I_F = 10\text{ mA}$	(typ.) $\lambda_{\text{peak}}$	635	586	565	nm
Dominantwellenlänge Dominant wavelength $I_F = 10\text{ mA}$	(typ.) $\lambda_{\text{dom}}$	628	590	570	nm
Spektrale Bandbreite bei 50 % $I_{\text{rel max}}$ Spectral bandwidth at 50 % $I_{\text{rel max}}$ $I_F = 10\text{ mA}$	(typ.) $\Delta\lambda$	45	45	25	nm
Abstrahlwinkel bei 50 % $I_V$ (Vollwinkel) Viewing angle at 50 % $I_V$	(typ.) $2\phi$	140	140	140	Grad deg.
Durchlaßspannung Forward voltage $I_F = 10\text{ mA}$	(typ.) $V_F$ (max.) $V_F$	2.0 2.6	2.0 2.6	2.0 2.6	V V
Sperrstrom Reverse current $V_R = 5\text{ V}$	(typ.) $I_R$ (max.) $I_R$	0.01 10	0.01 10	0.01 10	$\mu\text{A}$ $\mu\text{A}$
Temperaturkoeffizient von $\lambda_{\text{peak}}$ Temperature coefficient of $\lambda_{\text{peak}}$ $I_F = 10\text{ mA}$	(typ.) $TC_{\lambda_{\text{peak}}}$	0.11	0.10	0.11	nm/K
Temperaturkoeffizient von $\lambda_{\text{dom}}$ Temperature coefficient of $\lambda_{\text{dom}}$ $I_F = 10\text{ mA}$	(typ.) $TC_{\lambda_{\text{dom}}}$	0.07	0.07	0.07	nm/K
Temperaturkoeffizient von $V_F$ Temperature coefficient of $V_F$ $I_F = 10\text{ mA}$	(typ.) $TC_V$	-1.9	-1.9	-1.4	mV/K
Optischer Wirkungsgrad Optical efficiency $I_F = 10\text{ mA}$	(typ.) $\eta_{\text{opt}}$	1.5	1.5	2.5	lm/W

Relative spektrale Emission  $I_{rel} = f(\lambda)$ ,  $T_A = 25\text{ °C}$ ,  $I_F = 10\text{ mA}$

Relative Spectral Emission

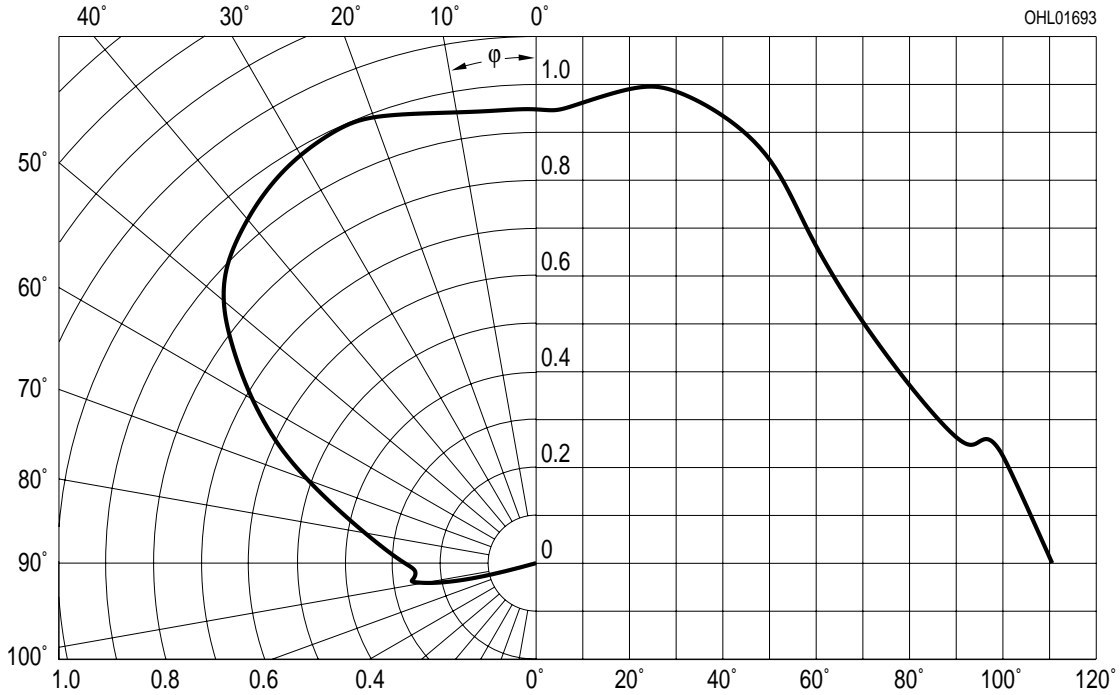
$V(\lambda)$  = spektrale Augenempfindlichkeit

Standard eye response curve



Abstrahlcharakteristik  $I_{rel} = f(\varphi)$

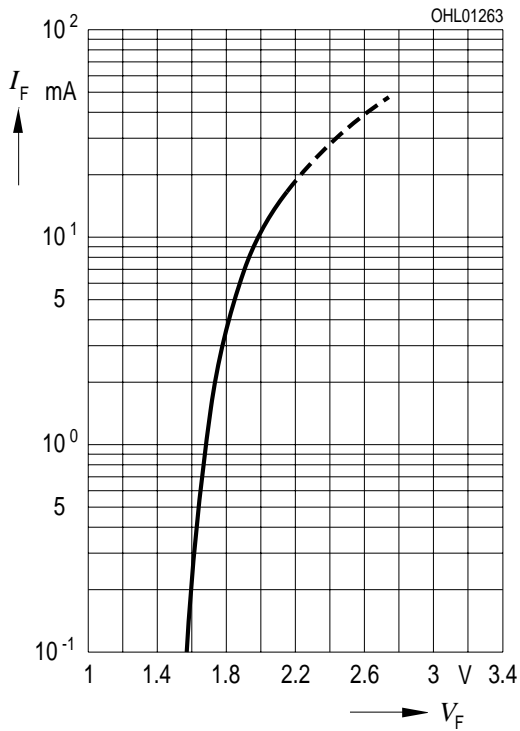
Radiation Characteristic



**Durchlaßstrom  $I_F = f(V_F)$**

**Forward Current**

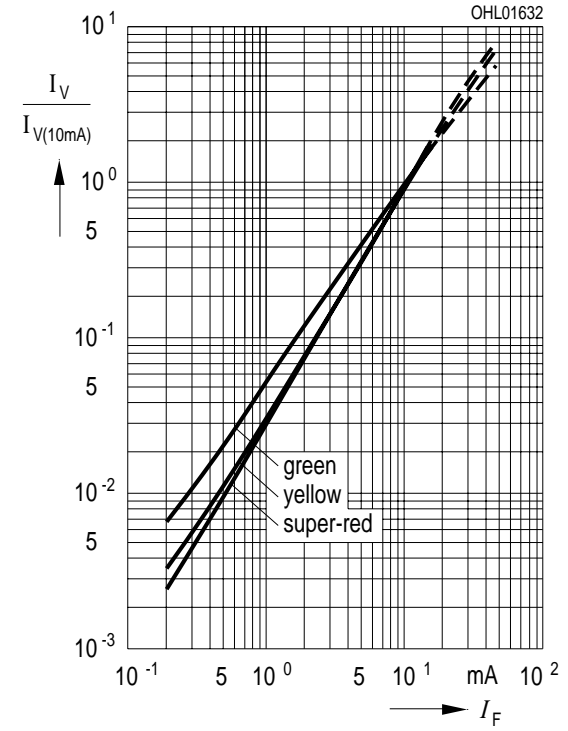
$T_A = 25\text{ °C}$



**Relative Lichtstärke  $I_V/I_{V(10\text{ mA})} = f(I_F)$**

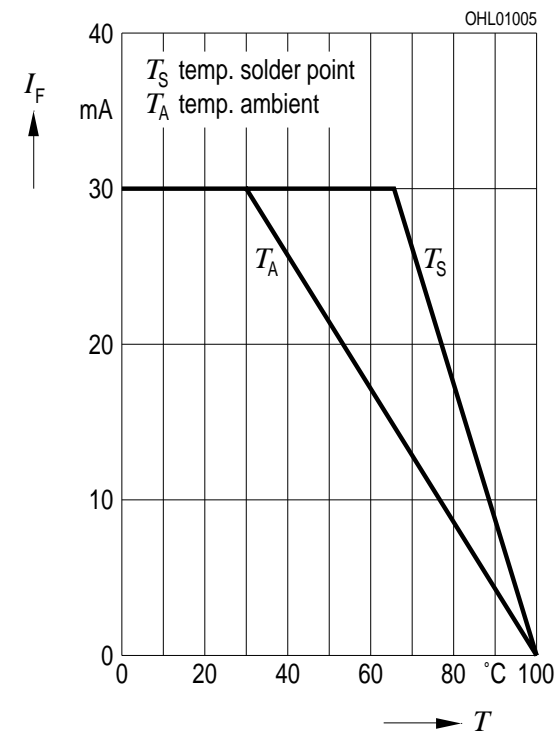
**Relative Luminous Intensity**

$T_A = 25\text{ °C}$



**Maximal zulässiger Durchlaßstrom  $I_F = f(T)$**

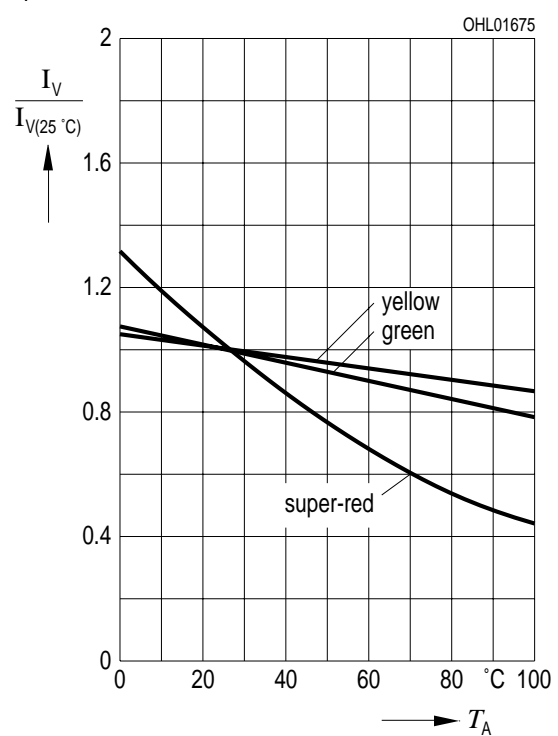
**Max. Permissible Forward Current**



**Relative Lichtstärke  $I_V/I_{V(25\text{ °C})} = f(T_A)$**

**Relative Luminous Intensity**

$I_F = 10\text{ mA}$

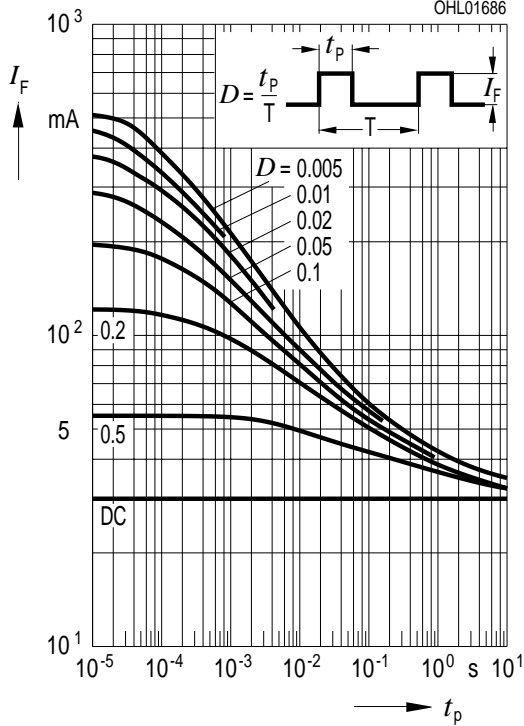


Zulässige Impulsbelastbarkeit  $I_F = f(t_p)$

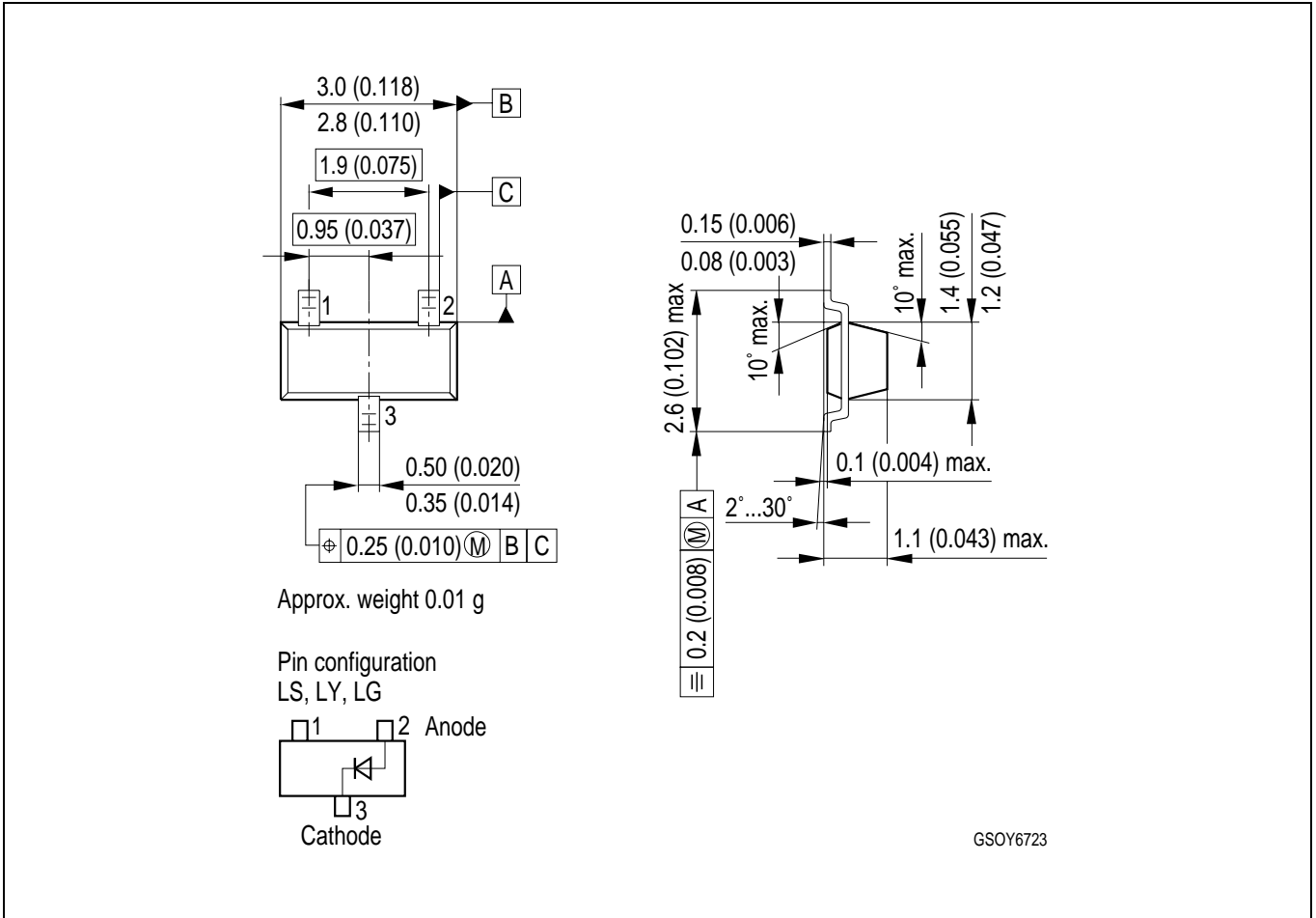
Permissible Pulse Handling Capability

Duty cycle  $D =$  parameter,  $T_A = 25\text{ °C}$

OHL01686



**Maßzeichnung  
Package Outlines**



Maße werden wie folgt angegeben: mm (inch) / Dimensions are specified as follows: mm (inch).

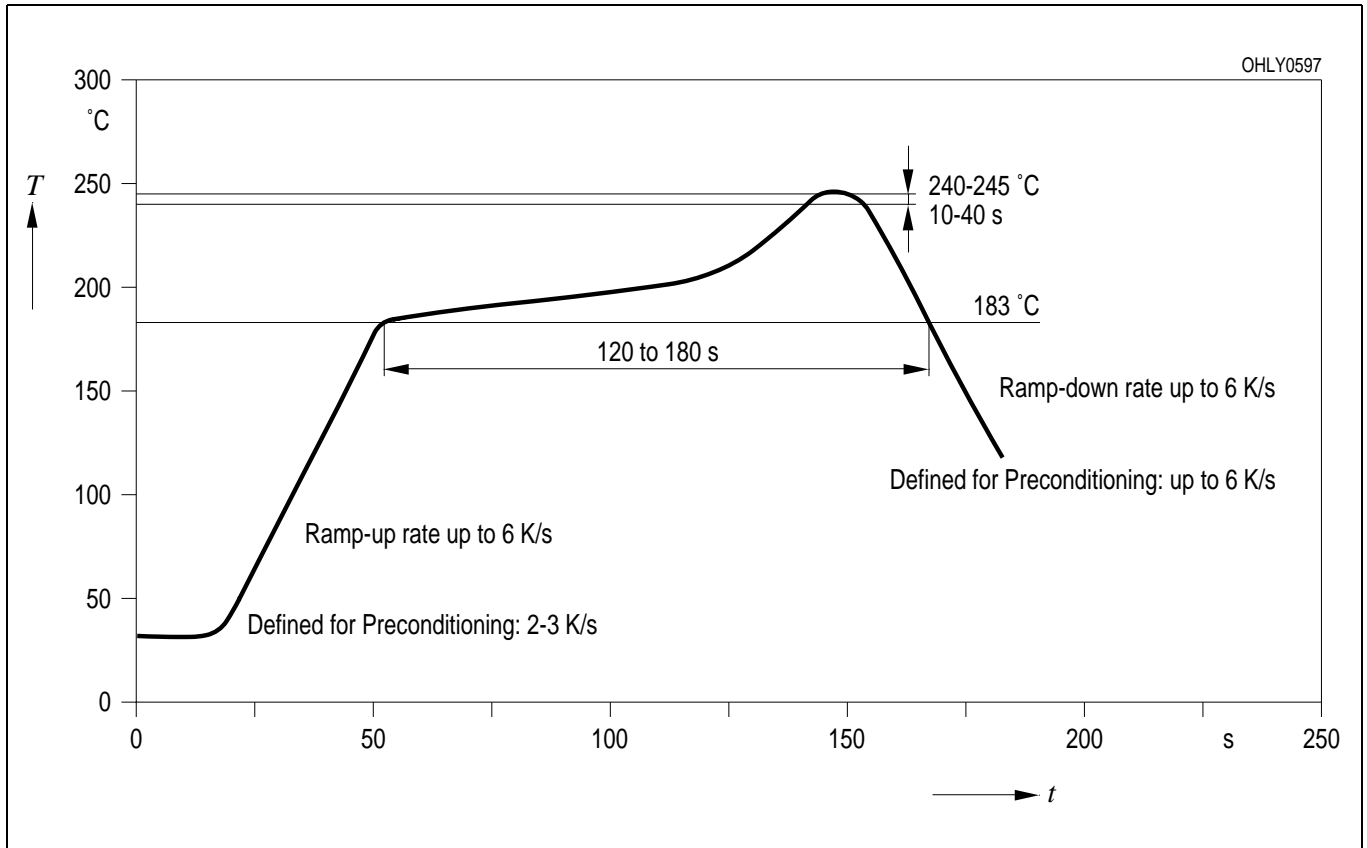
**Anschlußbelegung:** (Draufsicht)

**Pin configuration:** (top view)

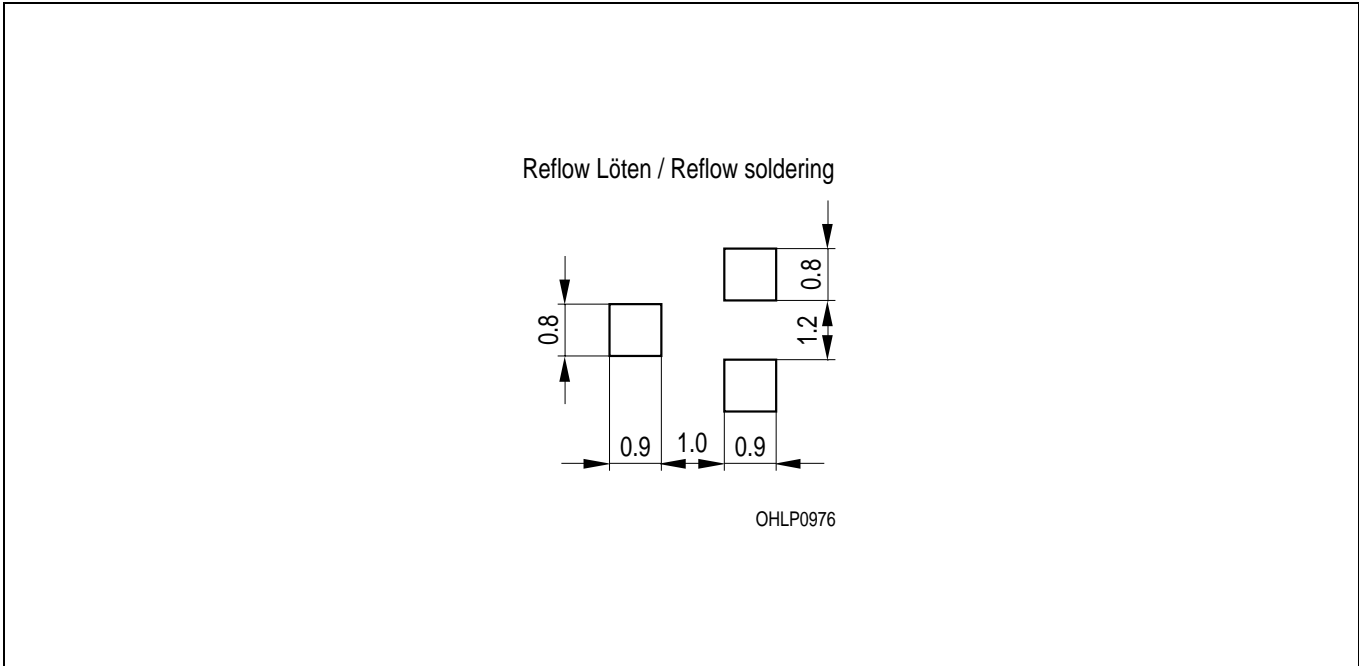


**Lötbedingungen** Vorbehandlung nach JEDEC Level 2  
**Soldering Conditions** Preconditioning acc. to JEDEC Level 2

**IR-Reflow Lötprofil** (nach IPC 9501)  
**IR Reflow Soldering Profile** (acc. to IPC 9501)



**Empfohlenes Lötpaddesign** IR Reflow Löten  
**Recommended Solder Pad** IR Reflow Soldering

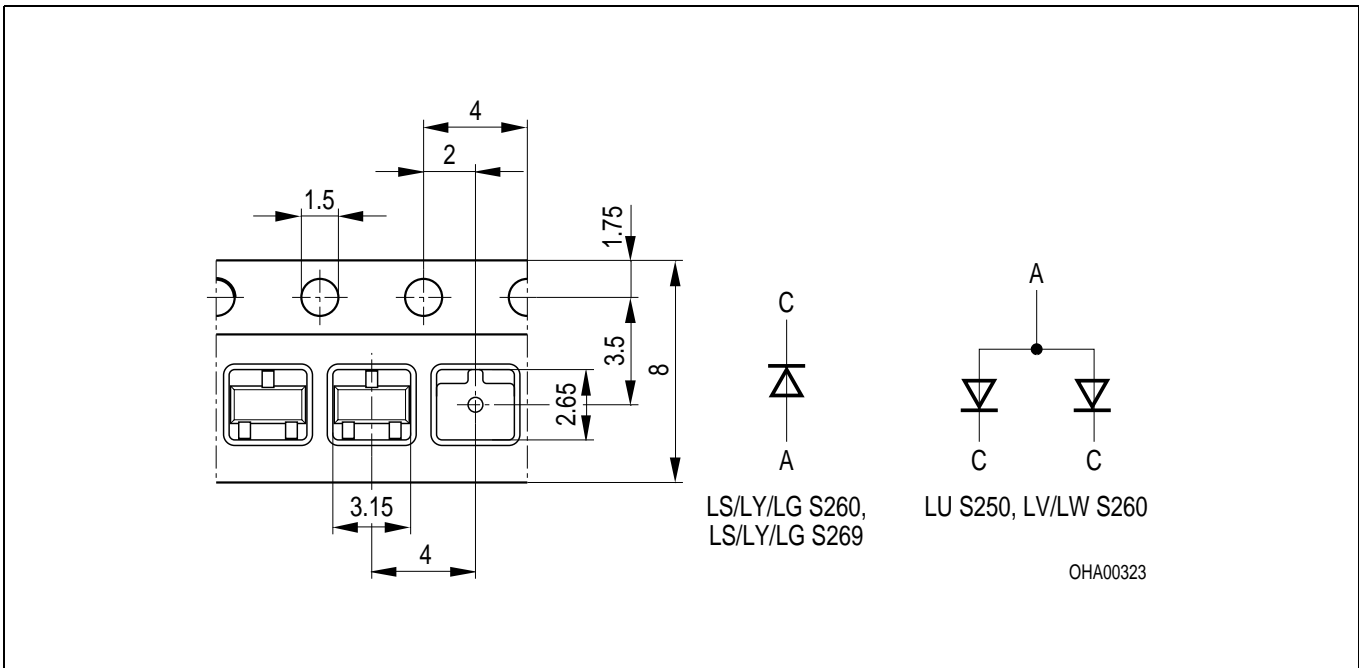


**Gurtung / Polarität und Lage**

Verpackungseinheit 3000/Rolle, ø180 mm oder  
 12000/Rolle, ø330 mm

**Method of Taping / Polarity and Orientation**

Packing unit 3000/reel, ø180 mm or 12000/reel,  
 ø330 mm



This datasheet has been download from:

[www.datasheetcatalog.com](http://www.datasheetcatalog.com)

Datasheets for electronics components.